



УПРАВЛЕНИЕ ФЕДЕРАЛЬНОЙ СЛУЖБЫ
ГОСУДАРСТВЕННОЙ СТАТИСТИКИ
ПО СЕВЕРО-КАВКАЗСКОМУ
ФЕДЕРАЛЬНОМУ ОКРУГУ

ОСНОВНЫЕ ПОКАЗАТЕЛИ СОЦИАЛЬНО-ЭКОНОМИЧЕСКОГО ПОЛОЖЕНИЯ

январь – февраль 2024 года

10.04.2024

Кабардино-Балкарская Республика

СОДЕРЖАНИЕ

Сводные итоги	3
Основные экономические показатели	4
Индексы промышленного производства	5
Объем работ, выполненных по виду деятельности «строительство»	6
Сельское хозяйство	7
Деятельность автомобильного транспорта	10
Оборот розничной и оптовой торговли	11
Платные услуги населению	14
Индексы цен и тарифов	17
Среднемесячная номинальная начисленная заработная плата	18

За январь-февраль 2024 года в Кабардино-Балкарской Республике **индекс промышленного производства** вырос на 22,3% по сравнению с январем-февралем 2023 года.

Объем отгруженных товаров собственного производства, выполненных работ и услуг собственными силами, по промышленным видам деятельности за январь-февраль 2024 года составил **9,2 млрд рублей**, что на 35,6% больше, чем за январь-февраль 2023 года.

Объем производства продукции сельского хозяйства всех сельхозпроизводителей (сельхозорганизации, крестьянские (фермерские) хозяйства, включая индивидуальных предпринимателей, хозяйства населения) Кабардино-Балкарской Республики в январе-феврале 2024 года составил **4,2 млрд рублей**, что в сопоставимой оценке на 3,7% больше, чем за соответствующий период 2023 года.

Объем работ, выполненных по виду экономической деятельности «Строительство» за январь 2024 года составил **1,1 млрд рублей**, что на 21,0% больше, чем за январь-февраль 2023 года.

Оборот розничной торговли республики за январь 2024 года составил **38,9 млрд рублей**, что в сопоставимых ценах на 6,6% больше, чем за январь-февраль 2023 года.

Оборот общественного питания в январе-феврале 2024 года составил **1,9 млрд рублей**, или на 35,0% больше, чем в январе-феврале 2023 года.

В Кабардино-Балкарской Республике **среднемесячная номинальная заработная плата** работников в январе 2024 года (включая субъекты малого предпринимательства) выросла по сравнению с соответствующим периодом 2023 года на 15,9% и составила **41 575,4 рубля**. Реальная заработная плата, рассчитанная с учетом индекса потребительских цен, увеличилась на 8,6% по сравнению с январем 2023 годом.

ОСНОВНЫЕ ЭКОНОМИЧЕСКИЕ ПОКАЗАТЕЛИ

СЕВЕРО-КАВКАЗСТАТ

Экономические показатели

январь – февраль 2024 г. в % к январю – февралю 2023 г.

Индекс
промышленного
производства

122,3 ↑

Индекс произ-
водства продукции
сельского хозяйства

103,7 ↑

Ввод в действие
жилых домов
всех форм
собственности
и индивидуальными
застройщиками

153,3 ↑

Оборот розничной
торговли

106,6 ↑

Объем платных
услуг населению

113,2 ↑

Оборот
общественного
питания

135,0 ↑

● Понижение

● Повышение

● Без изменений

ИНДЕКСЫ ПРОМЫШЛЕННОГО ПРОИЗВОДСТВА

СЕВЕРО-КАВКАЗСТАТ

январь – февраль 2024 г. в %
к январю – февралю 2023 г.

122,3 ИПП

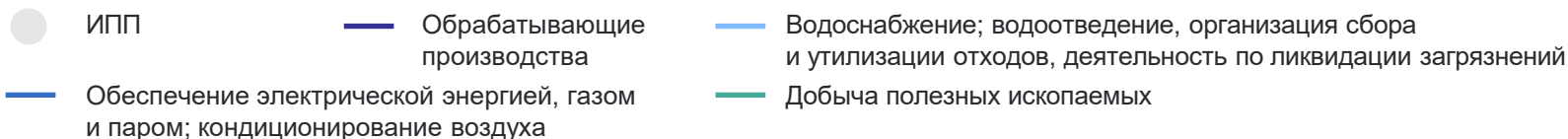
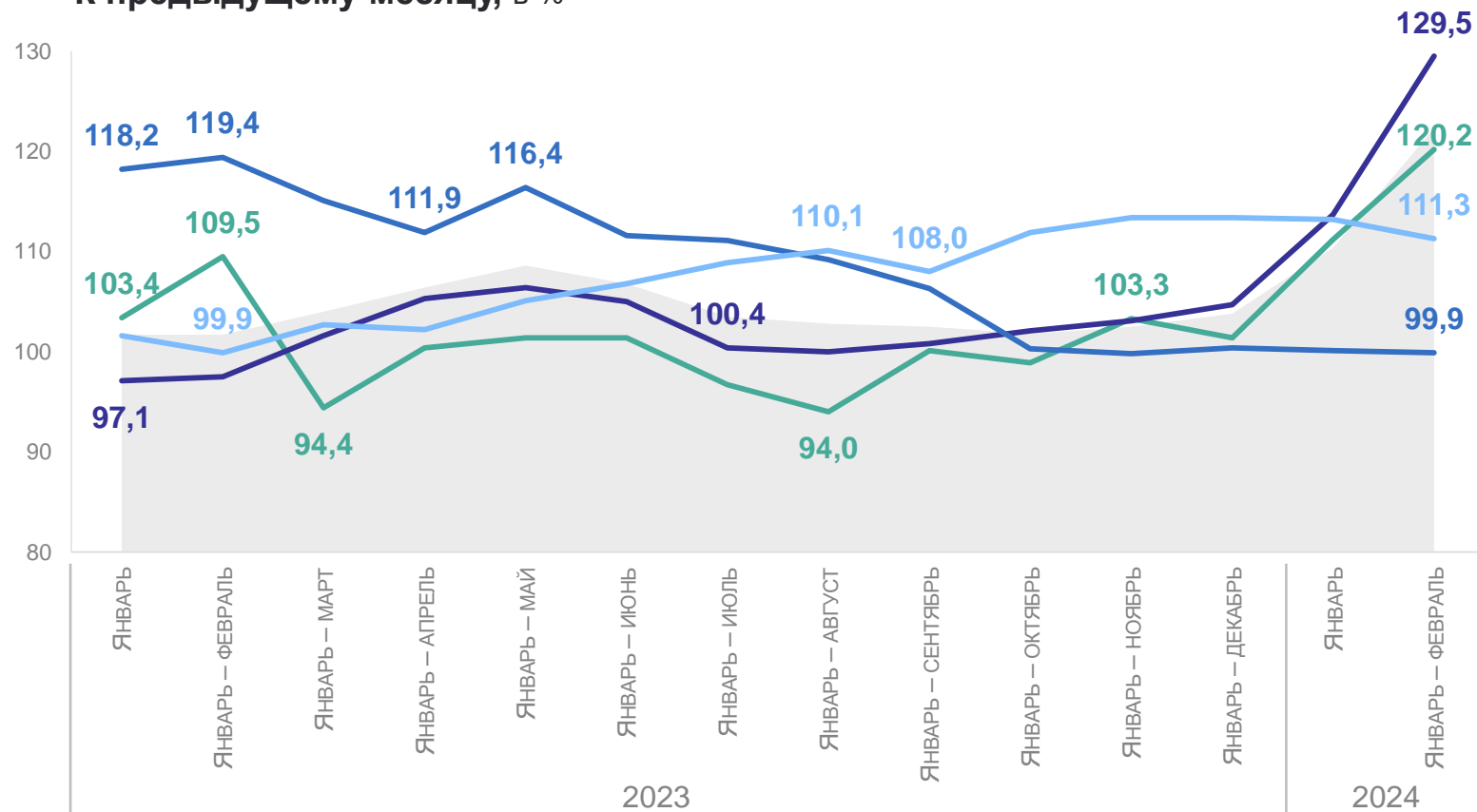
120,2 Добыча полезных ископаемых

129,5 Обрабатывающие производства

99,9 Обеспечение электрической энергией, газом и паром; кондиционирование воздуха

111,3 Водоснабжение; водоотведение, организация сбора и утилизации отходов, деятельность по ликвидации загрязнений

К предыдущему месяцу, в %



ОБЪЕМ РАБОТ, ВЫПОЛНЕННЫХ ПО ВИДУ ДЕЯТЕЛЬНОСТИ «СТРОИТЕЛЬСТВО»

январь – февраль 2024 г.

Объем работ всего,
по полному кругу организаций

1 072,6 млн рублей

К январю – февралю 2023 г.

121,0% ↑

По крупным и средним
организациям

358,1 млн рублей

К январю – февралю 2023 г.

233,1% ↑

СЕВЕРО-КАВКАЗСТАТ

Структура объема подрядных работ по виду деятельности «Строительство», в %



1

Сельское хозяйство

Поголовье скота и птицы

январь – февраль 2024 г. в % к январю – февралю 2023 г.

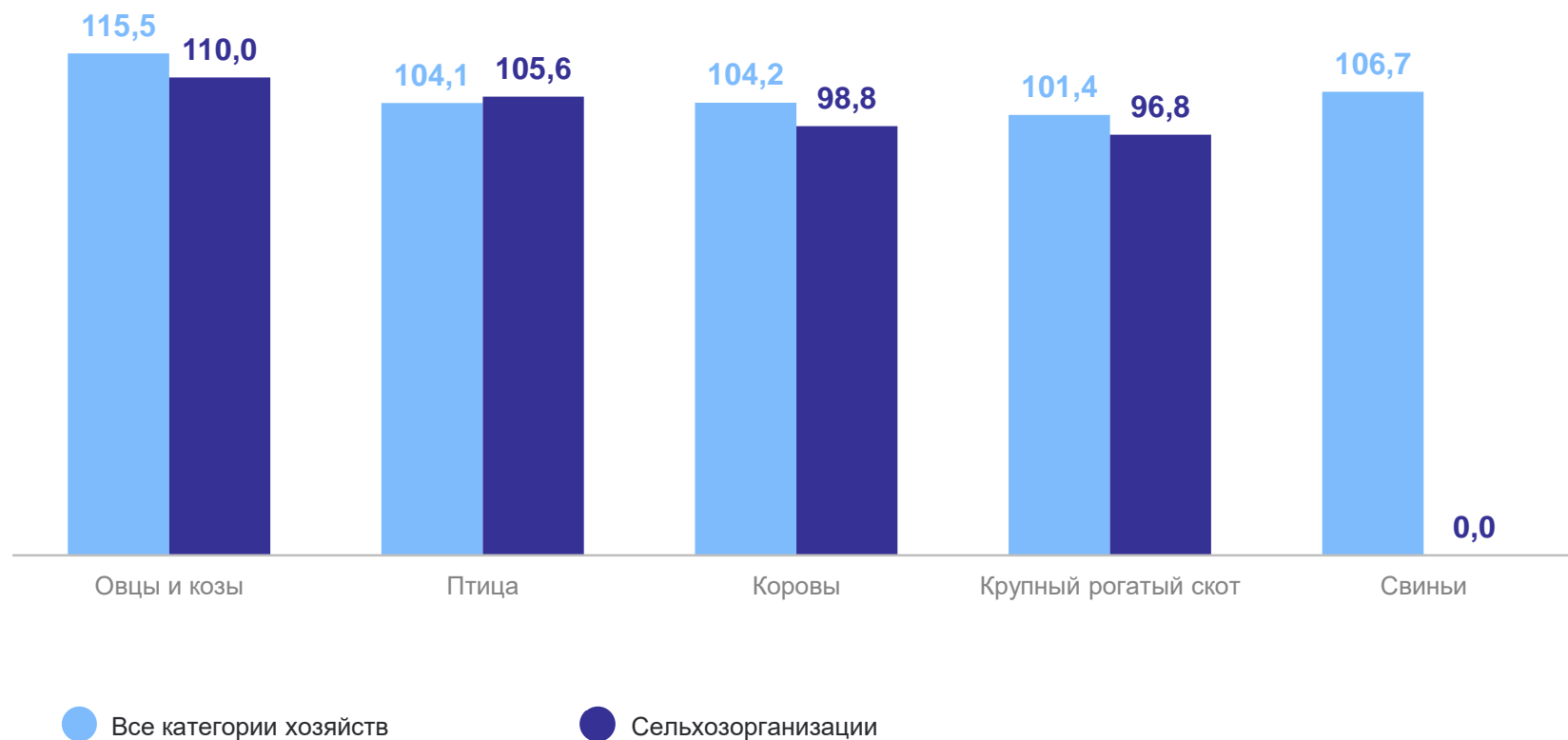
Объем продукции

сельского хозяйства всех
сельхозпроизводителей

4,2 млрд рублей

К январю-февралю 2023 г.

103,7% ↑



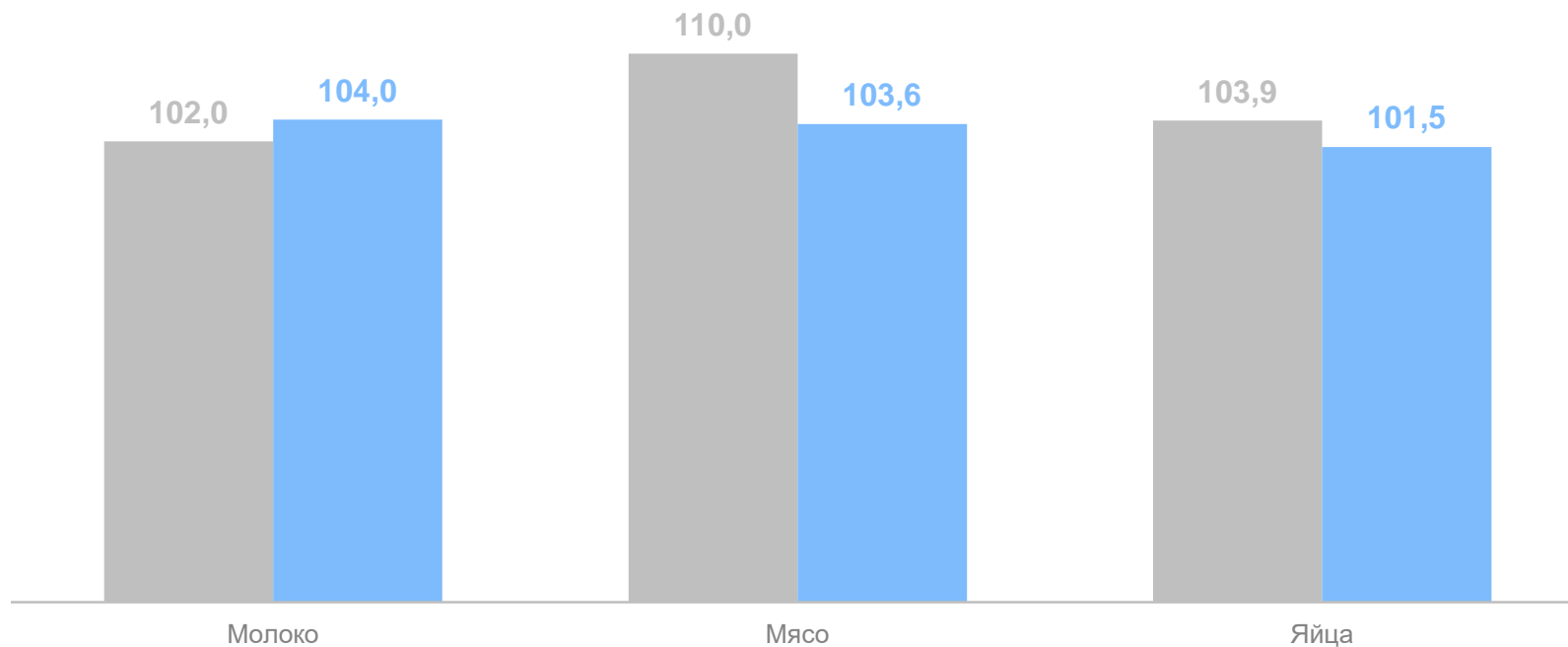
*Валовой сбор зерновых и зернобобовых культур, включая кукурузу (в весе после доработки, по расчетным данным, в хозяйствах всех категорий) в январе-феврале 2024 г. не осуществлялся.

СЕЛЬСКОЕ ХОЗЯЙСТВО

январь – февраль 2024 г.

СЕВЕРО-КАВКАЗСТАТ

Производство основных видов продукции животноводства
в хозяйствах всех категорий



● Январь-февраль 2023 г. в % к январю-февралю 2022 г.

● Январь-февраль 2024 г. в % к январю-февралю 2023 г.

ДЕЯТЕЛЬНОСТЬ АВТОМОБИЛЬНОГО ТРАНСПОРТА

январь-февраль 2024 г.

СЕВЕРО-КАВКАЗСТАТ

В % к январю-февралю 2023 г.



*Без субъектов малого предпринимательства

2

Оборот розничной торговли
и общественного питания

ОБОРОТ РОЗНИЧНОЙ ТОРГОВЛИ И ОБЩЕСТВЕННОГО ПИТАНИЯ

январь – февраль 2024 г.

СЕВЕРО-КАВКАЗСТАТ

Оборот розничной торговли, млрд рублей

К январю – февралю 2023 г. в %



всего по республике

38,9

106,6 ↑



пищевые продукты,
включая напитки и
табачные изделия

19,3

106,2 ↑



непродоволь-
ственные товары

19,6

107,0 ↑

ОБОРОТ РОЗНИЧНОЙ ТОРГОВЛИ И ОБЩЕСТВЕННОГО ПИТАНИЯ

январь – февраль 2024 г.

СЕВЕРО-КАВКАЗСТАТ

Структура формирования оборота розничной торговли по хозяйствующим субъектам, в % к итогу в фактически действовавших ценах



Оборот общественного питания

1,9 млрд рублей

К январю – февралю 2023 г.

135,0% ↑

3

Платные услуги населению

ПЛАТНЫЕ УСЛУГИ НАСЕЛЕНИЮ

январь – февраль 2024 г.

СЕВЕРО-КАВКАЗСТАТ

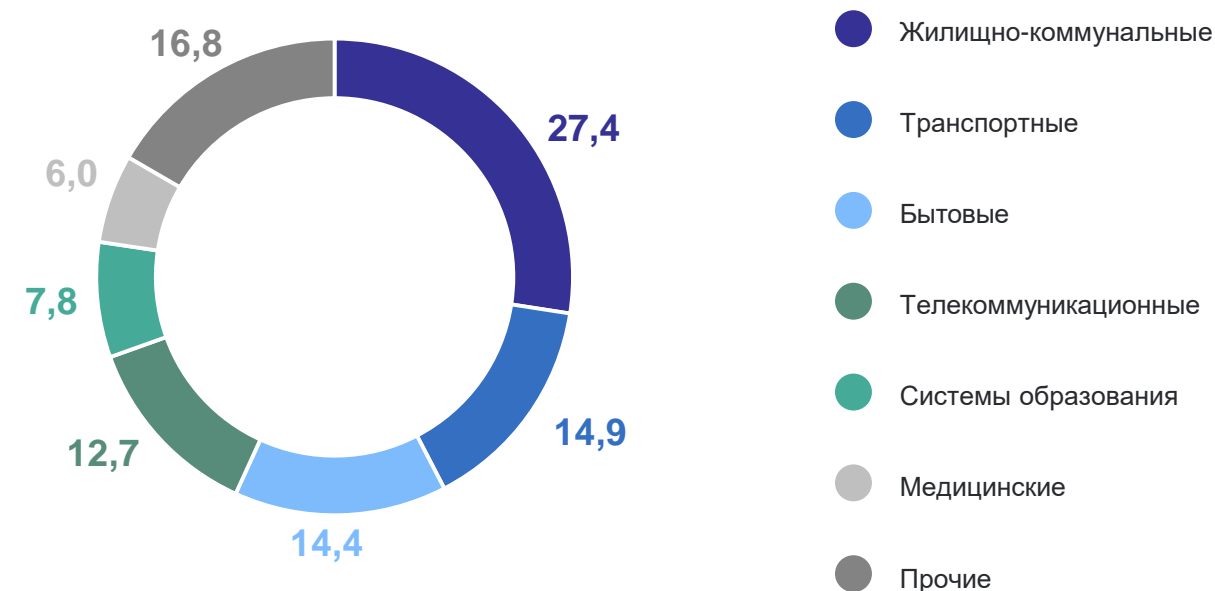
Объем платных услуг,
оказанных населению

10,4 млрд рублей

К январю-февралю 2023 г.

113,2% ↑

Структура объема платных услуг по видам
за январь – февраль в % к итогу

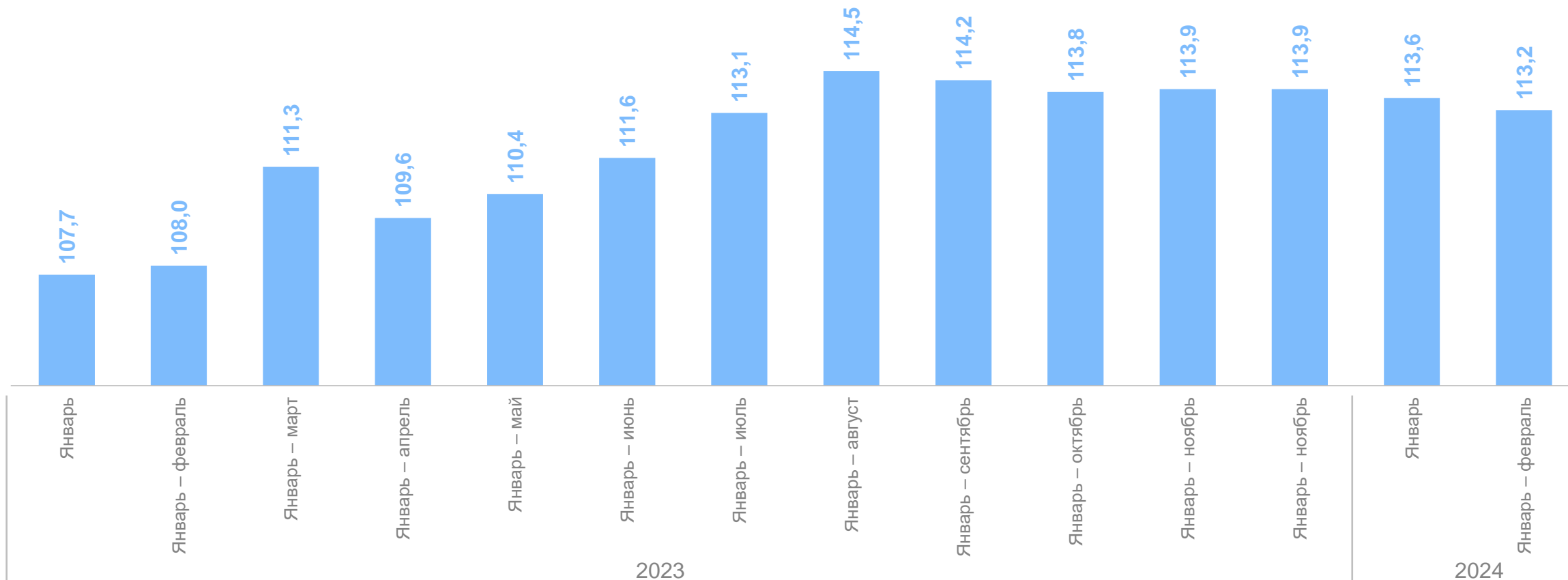


ПЛАТНЫЕ УСЛУГИ НАСЕЛЕНИЮ

январь – февраль 2024 г.

СЕВЕРО-КАВКАЗСТАТ

Объем платных услуг населению, в % к соответствующему периоду прошлого года



ИНДЕКСЫ ЦЕН И ТАРИФОВ

февраль 2024 г. в % к декабрю 2023 г.

Индекс потребительских
цен и тарифов
на товары и услуги **101,4 ↑**

Продовольственные
товары **102,2 ↑**

Непродовольственные
товары **100,4 ↑**

Услуги **101,7 ↑**

● Повышение

● Понижение

● Без изменений

СЕВЕРО-КАВКАЗСТАТ

Сводный индекс цен на продукцию
(затраты, услуги) инвестиционного
назначения **100,6 ↑**

Индекс производителей
промышленных товаров,
реализуемых на внутренний рынок **100,4 ↑**

Индекс производителей
сельскохозяйственной продукции **107,5 ↑**

Индекс тарифов на грузовые
перевозки **100,0 ●**

4

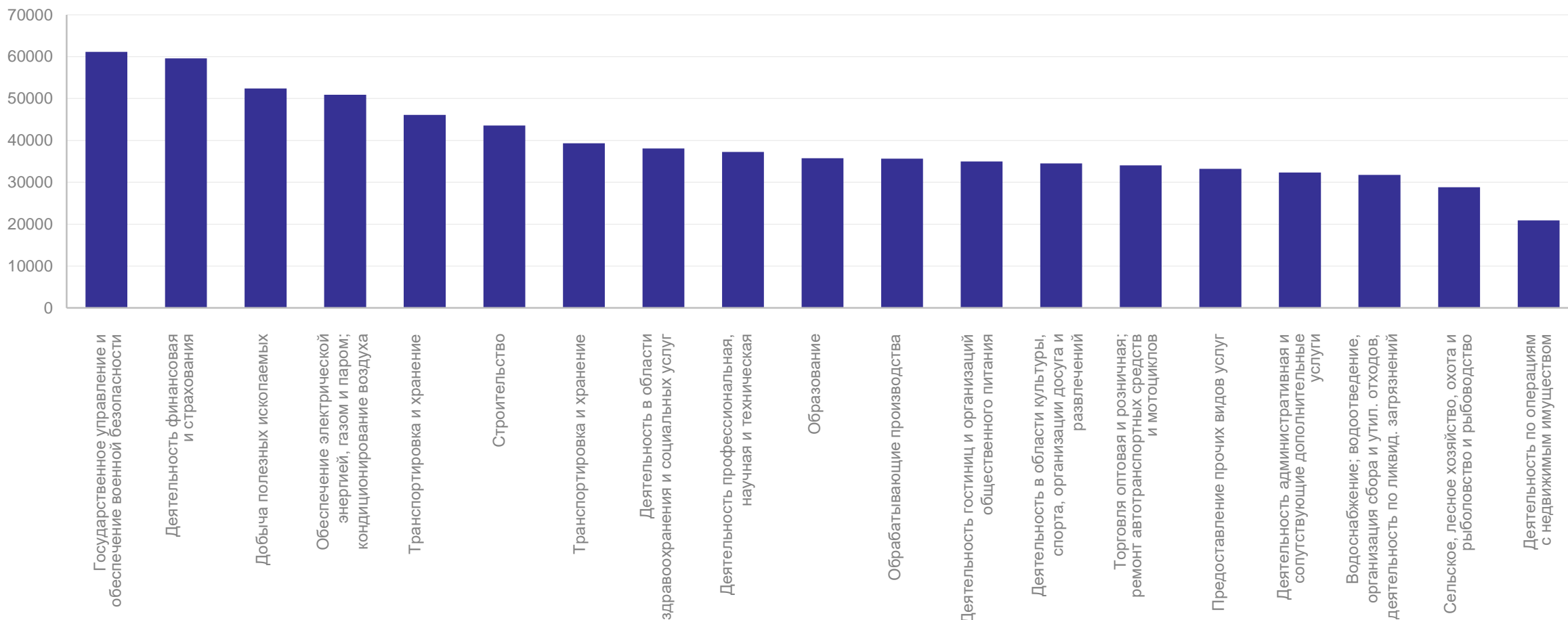
Среднемесячная номинальная
начисленная заработная плата

СРЕДНЕМЕСЯЧНАЯ НОМИНАЛЬНАЯ НАЧИСЛЕННАЯ ЗАРАБОТНАЯ ПЛАТА

январь 2024 г.

СЕВЕРО-КАВКАЗСТАТ

По отдельным видам экономической деятельности, рублей



СРЕДНЕМЕСЯЧНАЯ НОМИНАЛЬНАЯ НАЧИСЛЕННАЯ ЗАРАБОТНАЯ ПЛАТА

январь 2024 г.

СЕВЕРО-КАВКАЗСТАТ



Средняя номинальная
начисленная заработная плата

41,6 тыс. рублей



К январю 2023 г.

115,9% ↑

Реальная начисленная
заработная плата к январю 2023 г.

108,6% ↑